

Hodnoty a postoje v životě rodiny

PhDr. Simona Hoskovcová, PhD.



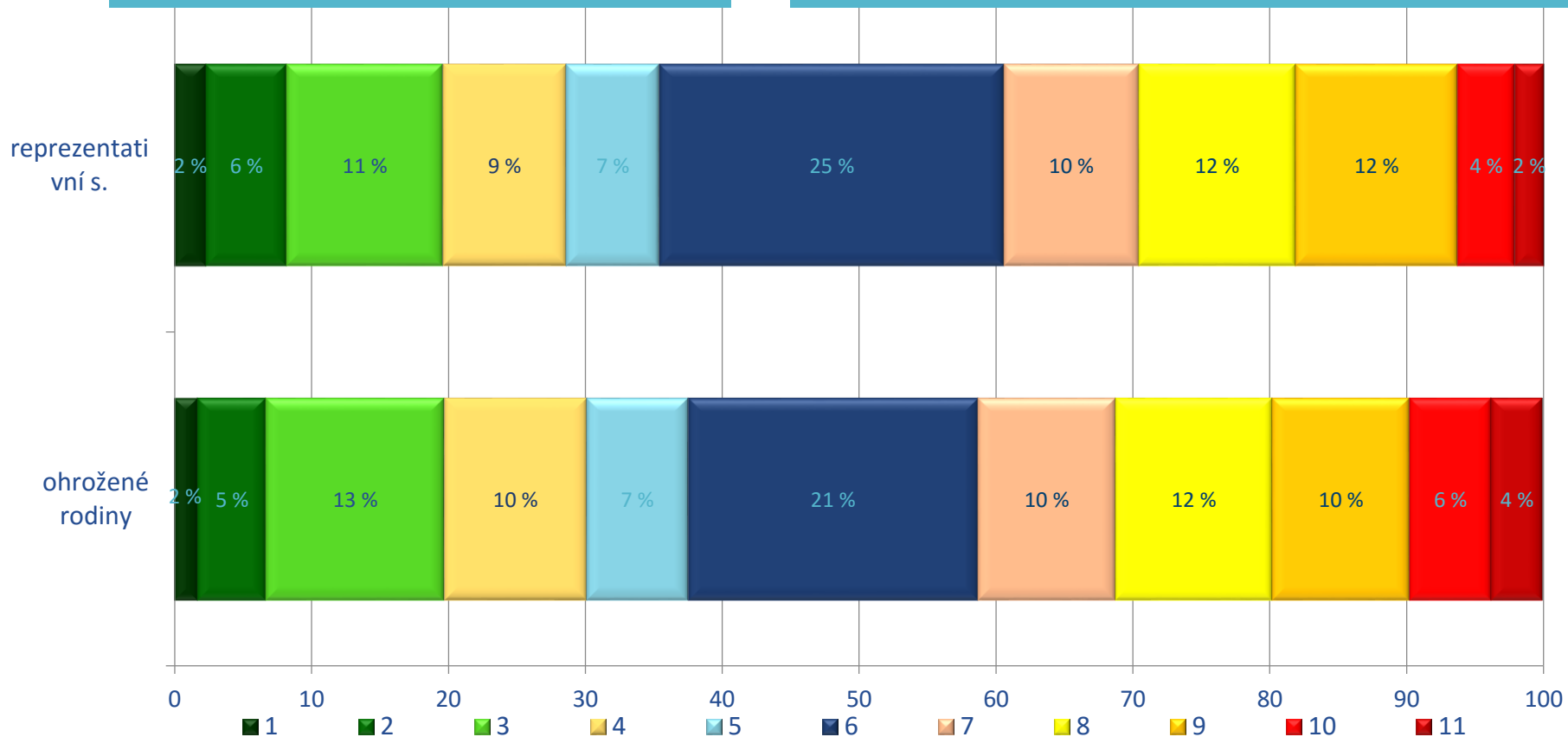
- Vědci si od výzkumu rodičovských postojů slibovali vzhled do rodinného prostředí, a tím i predikci vývoje a prospívání dítěte.
- V 80. letech 20. století však převládl názor, že sledování postojů samotných je pro predikci rodinného prostředí a dětského vývoje nedostatečné (Goodnow, 1988; Holden & Edwards, 1989).

D07. Jaký byste řekl(a), že jako rodiče uplatňujete u vašeho dítěte výchovný styl:

% respondentů

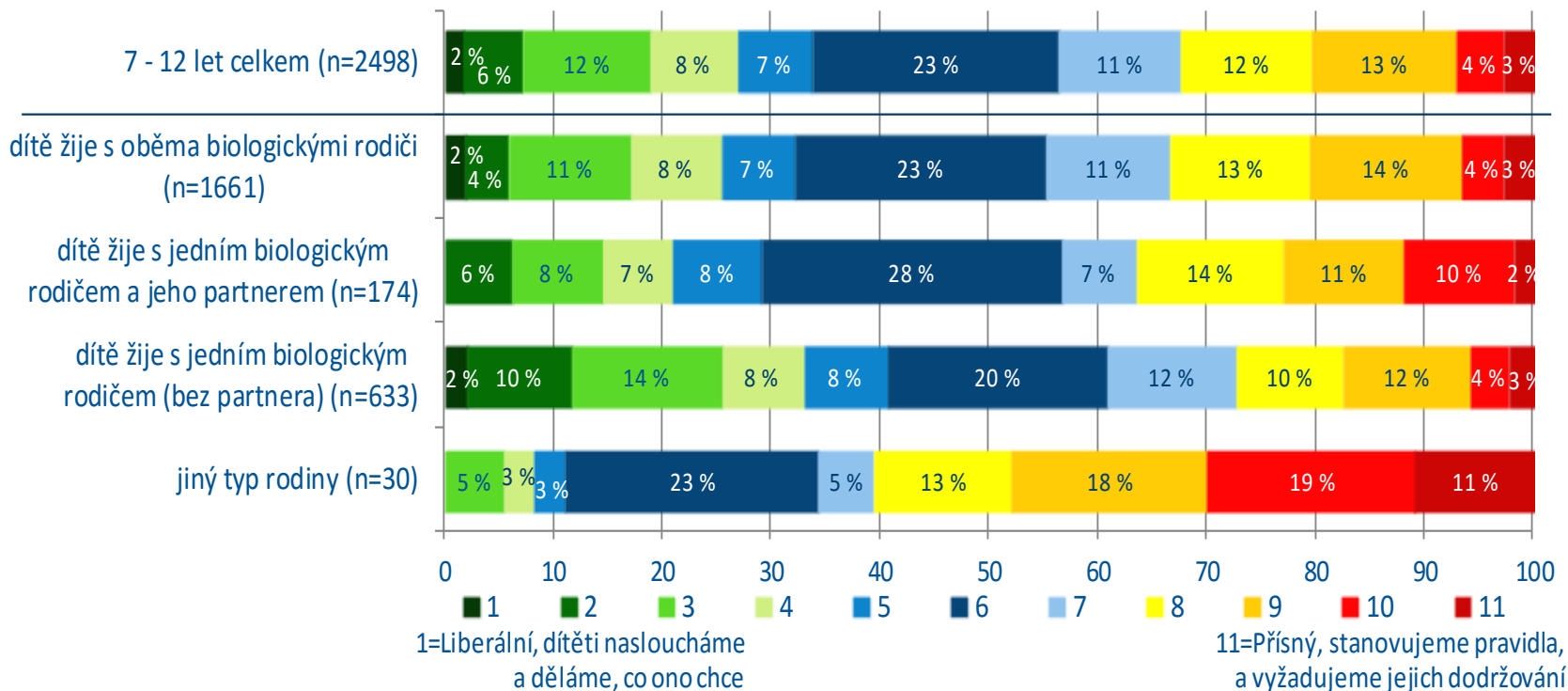
1=Liberální, dítěti nasloucháme a děláme, co ono chce

11=Přísný, stanovujeme pravidla, a vyžadujeme jejich dodržování



Výchovný styl u dítěte ve věku 7 – 12 let - podle typu rodiny

běžná populace



- Informace o výchově získávají dotázaní nejčastěji
 - Od kamarádek a kamarádů (jako nejčastější zdroj je uvedla pětina (19 %) dotázaných)
 - Z Internetu (nejčastější zdroj pro 16 % běžné populace).
 - Následují knihy a časopisy a na 5. místě jsou speciální pořady v televizi, které nevyklučují jako zdroj informací tři pětiny (62 %) respondentů.

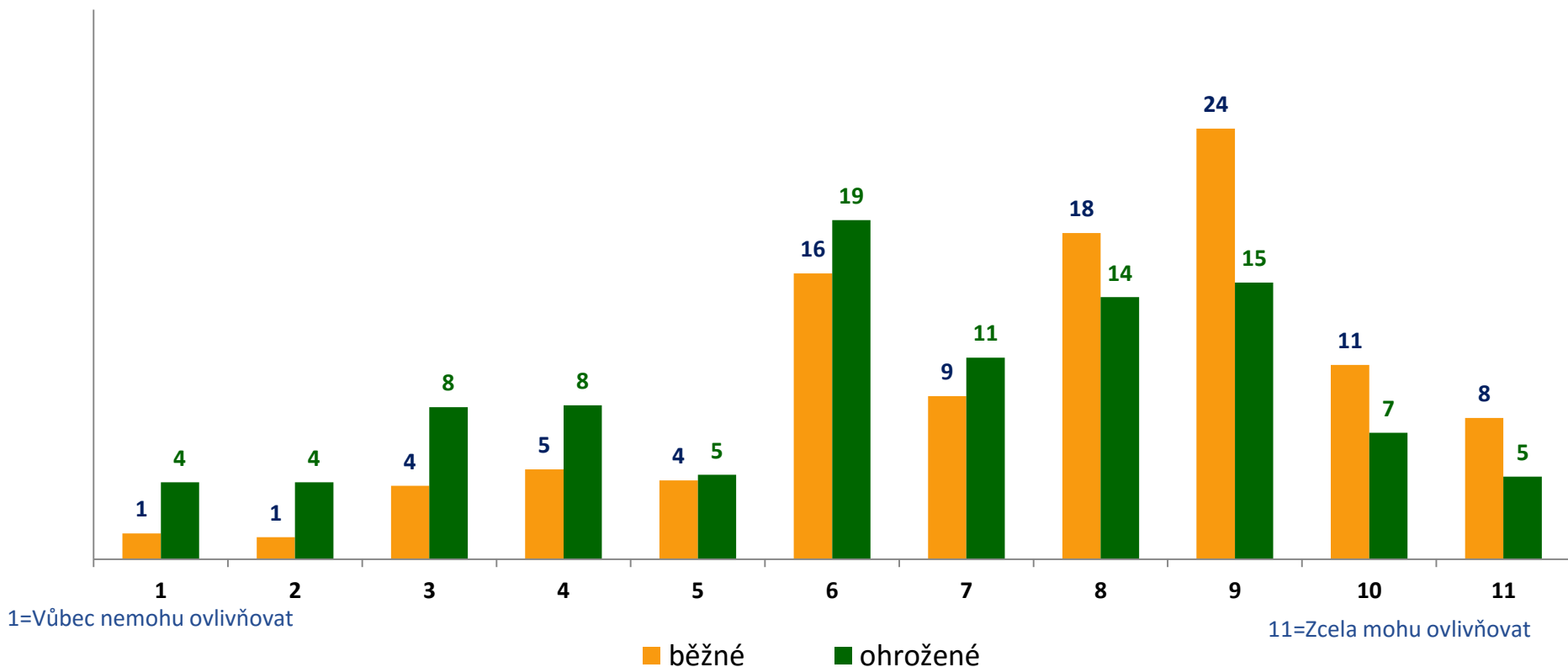
Většinu zdrojů jmenovali nadprůměrně respondenti z rodin obou biologických rodičů a také z rodin jiného typu. S rostoucím věkem dítěte využívání většiny zdrojů klesá, pouze odborné či popularizační semináře nebo besedy s odborníky a ojediněle i speciální pořady v rozhlase jsou zajímavější pro rodiče starších dětí. K odborným zdrojům se také častěji uchylují respondenti z rodin ohrožených nekomunikací, problémy ve škole, šikanou.

- Největší souhlas, mají výroky
 - Svoje děti milují.
 - Chci pro svoje dítě to nejlepší.
 - S mým dítětem (mými dětmi) se rád(a) zasměju.
 - Jsem spokojen(a) s tím, jakého jsou moje děti pohlaví.
 - Jsem spokojen(a) s tím, jaké mám děti.
- Nejmenší souhlas vyjádřili respondenti s výroky
 - Důležitější pro mě je, jak se mému dítěti líbí jeho pokoj, než jaký je v pokoji pořádek.
 - Naše dítě má důvěrného kamaráda, kterému se může svěřit.
 - S dětmi se má bavit otevřeně o sexuálních otázkách.
 - Na výchově našeho dítěte (našich dětí) se s partnerem / partnerkou shodujeme.

- Běžná populace souhlasí téměř se všemi zkoumanými výroky signifikantně více, jedinou výjimku tvoří „Většinou se rozzlobím, když dítě (děti) přinesou špatné známky ze školy.“
- Vyšší souhlas lze také většinou najít u rodin, kde dítě žije s oběma biologickými rodiči, a to jak v běžné populaci (27 ze 36), tak i v ohrožených rodinách (25 ze 36 zkoumaných výroků).

% respondentů

D08. Někteří lidé mají pocit úplně svobodného rozhodování a kontroly nad svým životem a jiní mají pocit, že svůj život ovlivňovat nemohou, ať dělají, co dělají. Nakolik podle Vás můžete ovlivňovat svůj život?



Hodiny o víkendu

– běžné a ohrožené rodiny

všichni respondenti

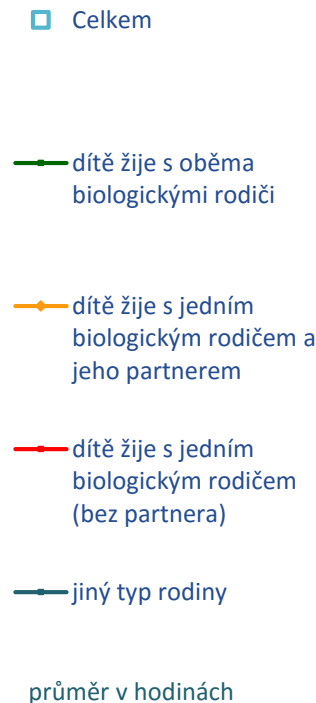
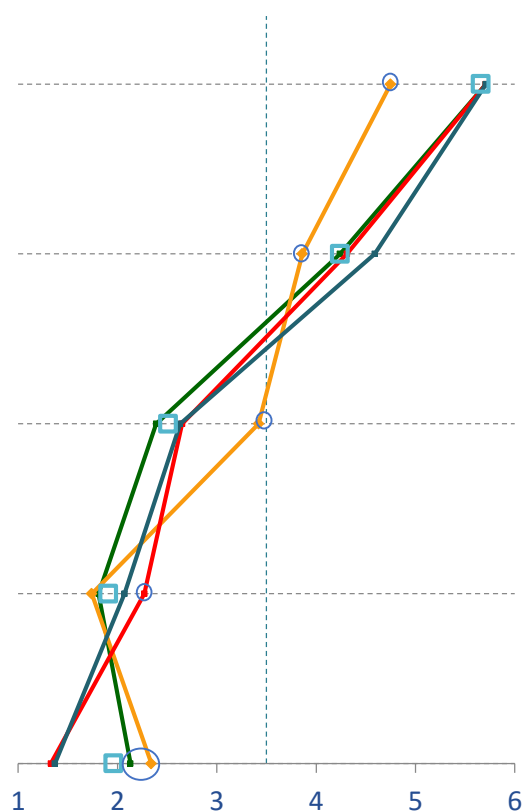
B02A. Kolik hodin denně během VÍKENDOVÉHO dne strávíte ...

průměr v hodinách

běžné rodiny, N=5002

ohrožené rodiny, N=1421

Péče o dítě (děti), čas strávený s dítětem (dětmi)
Péče o domácnost (vaření, uklízení, opravy, úpravy v domácnosti ...)
Práce, zaměstnání (včetně cesty do práce a z práce)
Osobní volný čas, čas pro sebe (včetně osobní hygieny, kosmetika, holič, vlastních zájmů ...)
Volný čas s partnerem / partnerkou bez dětí (např. návštěvy, setkání s přáteli, doma apod.)



průměr v hodinách

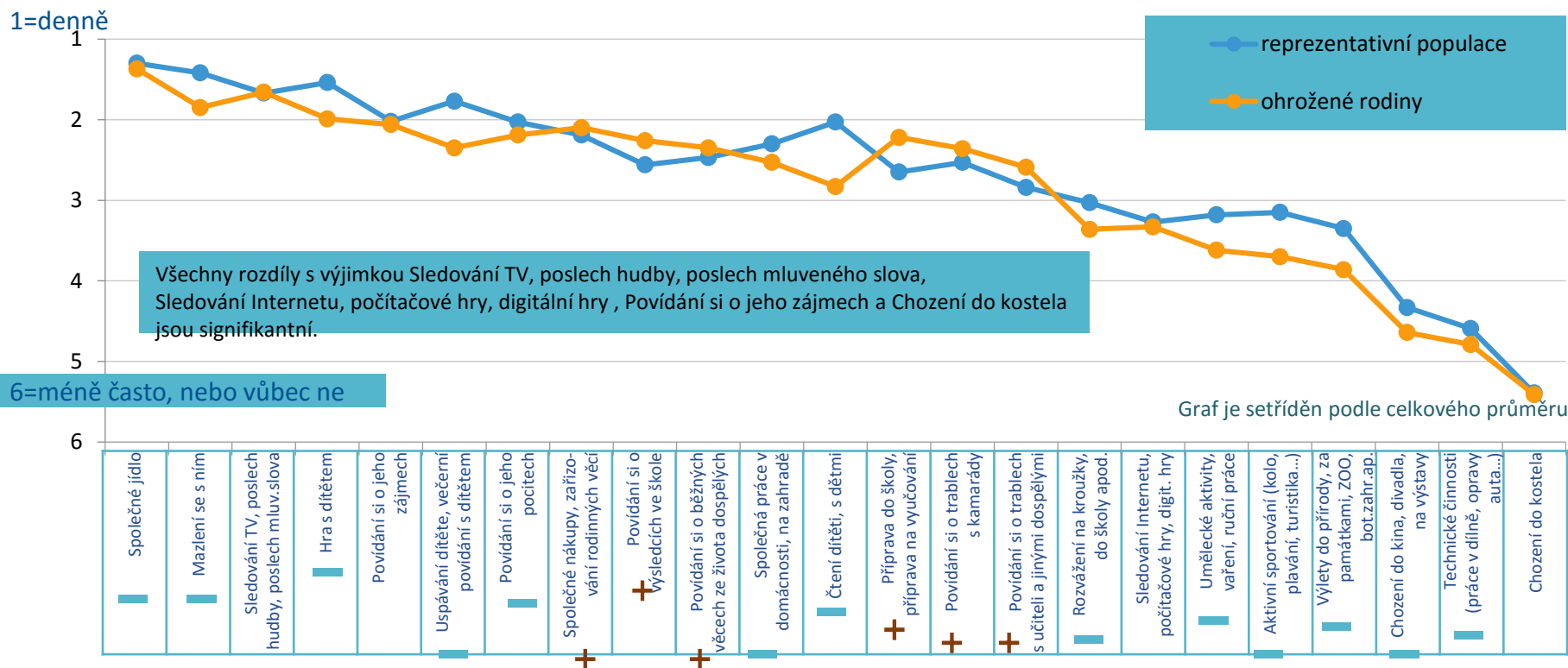
Grafy jsou setříděny podle celkového průměru

všichni respondenti

B04. Jak často vy osobně s dítětem děláte...

průměr na škále 1-6

- 1=denně
- 2=alespoň 1x týdně
- 3=alespoň 1x měsíčně
- 4=alespoň 1x za 3 měsíce
- 5=alespoň 1x za rok
- 6=méně často nebo vůbec ne



Děkuji za pozornost!